

UNIVERSIDAD TECNOLÓGICA BILINGÜE INTERNACIONAL Y PUEBLA

Estado de Actividades

Usr: mario
Rep: rptEstadoActividades

Del 01/ene./2024 al 31/mar./2024
(Cifras en Pesos)

Fecha y hora de Impresión | 08/abr./2024
10:21 a. m.

Concepto	2024	2023
INGRESOS Y OTROS BENEFICIOS	\$179.72	\$204,611.16
INGRESOS DE GESTIÓN		
IMPUESTOS	\$0.00	\$0.00
CUOTAS Y APORTACIONES DE SEGURIDAD SOCIAL	\$0.00	\$0.00
CONTRIBUCIONES DE MEJORAS	\$0.00	\$0.00
DERECHOS	\$179.72	\$330.57
PRODUCTOS	\$0.00	\$0.00
APROVECHAMIENTOS	\$0.00	\$204,280.59
INGRESOS POR VENTA DE BIENES Y PRESTACIÓN DE SERVICIOS		
PARTICIPACIONES, APORTACIONES, CONVENIOS, INCENTIVOS DERIVADOS DE LA COLABORACIÓN FISCAL, FONDOS DISTINTOS DE APORTACIONES, TRANSFERENCIAS, ASIGNACIONES, SUBSIDIOS Y SUBVENCIONES, Y PENSIONES Y JUBILACIONES	\$8,363,909.67	\$24,255,435.40
PARTICIPACIONES, APORTACIONES, CONVENIOS, INCENTIVOS DERIVADOS DE LA COLABORACIÓN FISCAL Y FONDOS DISTINTOS DE APORTACIONES	\$0.00	\$0.00
TRANSFERENCIAS, ASIGNACIONES, SUBSIDIOS Y SUBVENCIONES, Y PENSIONES Y JUBILACIONES	\$8,363,909.67	\$24,255,435.40
OTROS INGRESOS Y BENEFICIOS	\$0.00	\$0.00
INGRESOS FINANCIEROS	\$0.00	\$0.00
INCREMENTO POR VARIACIÓN DE INVENTARIOS	\$0.00	\$0.00
DISMINUCIÓN DEL EXCESO DE ESTIMACIONES POR PÉRDIDA O DETERIORO U OBSOLESCENCIA	\$0.00	\$0.00
DISMINUCIÓN DEL EXCESO DE PROVISIONES	\$0.00	\$0.00
OTROS INGRESOS Y BENEFICIOS VARIOS	\$0.00	\$0.00
Total de Ingresos y Otros Beneficios	\$8,364,089.39	\$24,460,046.56
GASTOS Y OTRAS PÉRDIDAS	\$4,160,147.36	\$21,812,387.52
GASTOS DE FUNCIONAMIENTO	\$3,495,072.87	\$11,235,844.50
SERVICIOS PERSONALES	\$25,153.05	\$4,334,581.93
MATERIALES Y SUMINISTROS	\$639,921.44	\$6,241,961.09
SERVICIOS GENERALES		
TRANSFERENCIAS, ASIGNACIONES, SUBSIDIOS Y OTRAS AYUDAS	\$0.00	\$41,390.26
TRANSFERENCIAS INTERNAS Y ASIGNACIONES AL SECTOR PÚBLICO	\$0.00	\$0.00
TRANSFERENCIAS AL RESTO DEL SECTOR PÚBLICO	\$0.00	\$0.00
SUBSIDIOS Y SUBVENCIONES	\$0.00	\$41,390.26
AYUDAS SOCIALES	\$0.00	\$0.00
PENSIONES Y JUBILACIONES	\$0.00	\$0.00
TRANSFERENCIAS A FIDEICOMISOS, MANDATOS Y CONTRATOS ANÁLOGOS	\$0.00	\$0.00
TRANSFERENCIAS A LA SEGURIDAD SOCIAL	\$0.00	\$0.00
DONATIVOS	\$0.00	\$0.00
TRANSFERENCIAS AL EXTERIOR	\$0.00	\$0.00
PARTICIPACIONES Y APORTACIONES	\$0.00	\$0.00
PARTICIPACIONES	\$0.00	\$0.00
APORTACIONES	\$0.00	\$0.00
CONVENIOS	\$0.00	\$0.00
INTERESES, COMISIONES Y OTROS GASTOS DE LA DEUDA PÚBLICA	\$0.00	\$0.00
INTERESES DE LA DEUDA PÚBLICA	\$0.00	\$0.00
COMISIONES DE LA DEUDA PÚBLICA	\$0.00	\$0.00
GASTOS DE LA DEUDA PÚBLICA	\$0.00	\$0.00
COSTO POR COBERTURAS	\$0.00	\$0.00
APOYOS FINANCIEROS	\$0.00	\$0.00
OTROS GASTOS Y PÉRDIDAS EXTRAORDINARIAS	\$324,542.09	\$775,336.26
ESTIMACIONES, DEPRECIACIONES, DETERIOROS, OBSOLESCENCIA Y AMORTIZACIONES	\$324,542.09	\$775,336.26
PROVISIONES	\$0.00	\$0.00
DISMINUCIÓN DE INVENTARIOS	\$0.00	\$0.00

UNIVERSIDAD TECNOLÓGICA BILINGÜE INTERNACIONAL Y PUEBLA

Estado de Actividades


Usu: mario
Rep: rptEstadoActividades

Del 01/ene./2024 al 31/mar./2024
(Cifras en Pesos)

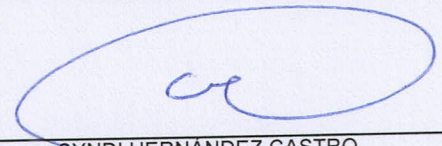
Fecha y hora de Impresión | 08/abr./2024
10:21 a. m.

Concepto	2024	2023
OTROS GASTOS	\$0.00	\$0.00
INVERSIÓN PÚBLICA	\$0.00	\$0.00
INVERSIÓN PÚBLICA NO CAPITALIZABLE	\$0.00	\$0.00
Total de Gastos y otras Pérdidas	\$4,484,689.45	\$22,629,114.04
Resultados del Ejercicio (Ahorro/Desahorro)	\$3,879,399.94	\$1,830,932.52


"Bajo protesta de decir verdad declaramos que los Estados Financieros y sus notas, son razonablemente correctos y son responsabilidad del emisor".



ERIKA TORRES SANCHEZ
RECTORA



SYNDI HERNANDEZ CASTRO
SECRETARIA DE ADMINISTRACIÓN Y FINANZAS



MARIO ALBERTO GOMEZ JIMENEZ
JEFE DE DEPTO. F.H.F.Y.C.

UNIVERSIDAD TECNOLÓGICA BILINGÜE INTERNACIONAL Y PUEBLA

Estado de Actividades

Del 01/mar./2024 al 31/mar./2024
(Cifras en Pesos)

Usr: BRIANDA

Rep: rptEstadoActividades

Fecha y hora de Impresión | 05/abr./2024
12:21 p. m.

Concepto	2024	2023
INGRESOS Y OTROS BENEFICIOS		
INGRESOS DE GESTIÓN	\$32.22	\$204,611.16
IMPUESTOS	\$0.00	\$0.00
CUOTAS Y APORTACIONES DE SEGURIDAD SOCIAL	\$0.00	\$0.00
CONTRIBUCIONES DE MEJORAS	\$0.00	\$0.00
DERECHOS	\$32.22	\$330.57
PRODUCTOS	\$0.00	\$0.00
APROVECHAMIENTOS	\$0.00	\$204,280.59
INGRESOS POR VENTA DE BIENES Y PRESTACIÓN DE SERVICIOS	\$0.00	\$0.00
PARTICIPACIONES, APORTACIONES, CONVENIOS, INCENTIVOS DERIVADOS DE LA COLABORACIÓN FISCAL, FONDOS DISTINTOS DE APORTACIONES, TRANSFERENCIAS, ASIGNACIONES, SUBSIDIOS Y SUBVENCIONES, Y PENSIONES Y JUBILACIONES	\$5,447,294.67	\$24,255,435.40
PARTICIPACIONES, APORTACIONES, CONVENIOS, INCENTIVOS DERIVADOS DE LA COLABORACIÓN FISCAL Y FONDOS DISTINTOS DE APORTACIONES	\$0.00	\$0.00
TRANSFERENCIAS, ASIGNACIONES, SUBSIDIOS Y SUBVENCIONES, Y PENSIONES Y JUBILACIONES	\$5,447,294.67	\$24,255,435.40
OTROS INGRESOS Y BENEFICIOS	\$0.00	\$0.00
INGRESOS FINANCIEROS	\$0.00	\$0.00
INCREMENTO POR VARIACIÓN DE INVENTARIOS	\$0.00	\$0.00
DISMINUCIÓN DEL EXCESO DE ESTIMACIONES POR PÉRDIDA O DETERIORO U OBSOLESCENCIA	\$0.00	\$0.00
DISMINUCIÓN DEL EXCESO DE PROVISIONES	\$0.00	\$0.00
OTROS INGRESOS Y BENEFICIOS VARIOS	\$0.00	\$0.00
Total de Ingresos y Otros Beneficios	\$5,447,326.89	\$24,460,046.56
GASTOS Y OTRAS PÉRDIDAS		
GASTOS DE FUNCIONAMIENTO	\$1,401,026.79	\$21,812,387.52
SERVICIOS PERSONALES	\$1,166,210.68	\$11,235,844.50
MATERIALES Y SUMINISTROS	\$16,009.51	\$4,334,581.93
SERVICIOS GENERALES	\$218,806.60	\$6,241,961.09
TRANSFERENCIAS, ASIGNACIONES, SUBSIDIOS Y OTRAS AYUDAS	\$0.00	\$41,390.26
TRANSFERENCIAS INTERNAS Y ASIGNACIONES AL SECTOR PÚBLICO	\$0.00	\$0.00
TRANSFERENCIAS AL RESTO DEL SECTOR PÚBLICO	\$0.00	\$0.00
SUBSIDIOS Y SUBVENCIONES	\$0.00	\$0.00
AYUDAS SOCIALES	\$0.00	\$41,390.26
PENSIONES Y JUBILACIONES	\$0.00	\$0.00
TRANSFERENCIAS A FIDEICOMISOS, MANDATOS Y CONTRATOS ANALOGOS	\$0.00	\$0.00
TRANSFERENCIAS A LA SEGURIDAD SOCIAL	\$0.00	\$0.00
DONATIVOS	\$0.00	\$0.00
TRANSFERENCIAS AL EXTERIOR	\$0.00	\$0.00
PARTICIPACIONES Y APORTACIONES	\$0.00	\$0.00
PARTICIPACIONES	\$0.00	\$0.00
APORTACIONES	\$0.00	\$0.00
CONVENIOS	\$0.00	\$0.00
INTERESES, COMISIONES Y OTROS GASTOS DE LA DEUDA PÚBLICA	\$0.00	\$0.00
INTERESES DE LA DEUDA PÚBLICA	\$0.00	\$0.00
COMISIONES DE LA DEUDA PÚBLICA	\$0.00	\$0.00
GASTOS DE LA DEUDA PÚBLICA	\$0.00	\$0.00
COSTO POR COBERTURAS	\$0.00	\$0.00
APOYOS FINANCIEROS	\$0.00	\$0.00
OTROS GASTOS Y PÉRDIDAS EXTRAORDINARIAS	\$108,440.62	\$775,336.26
ESTIMACIONES, DEPRECIACIONES, DETERIOROS, OBSOLESCENCIA Y AMORTIZACIONES	\$108,440.62	\$775,336.26
PROVISIONES	\$0.00	\$0.00
DISMINUCIÓN DE INVENTARIOS	\$0.00	\$0.00

UNIVERSIDAD TECNOLÓGICA BILINGÜE INTERNACIONAL Y PUEBLA

Estado de Actividades

Usu: BRIANDA

Rep: rptEstadoActividades


Del 01/mar./2024 al 31/mar./2024

(Cifras en Pesos)


Fecha y hora de Impresión | 05/abr./2024
12:21 p. m.

Concepto	2024	2023
OTROS GASTOS	\$0.00	\$0.00
INVERSION PÚBLICA	\$0.00	\$0.00
INVERSIÓN PÚBLICA NO CAPITALIZABLE	\$0.00	\$0.00
Total de Gastos y otras Pérdidas	\$1,509,467.41	\$22,629,114.04
Resultados del Ejercicio (Ahorro/Desahorro)	\$3,937,859.48	\$1,830,932.52

"Bajo protesta de decir verdad declaramos que los Estados Financieros y sus notas, son razonablemente correctos y son responsabilidad del emisor".



ERIKA TORRES SANCHEZ
RECTORA



SYNDI HERNÁNDEZ CASTRO
SECRETARIA DE ADMINISTRACIÓN Y FINANZAS



MARIO ALBERTO GÓMEZ JIMÉNEZ
JEFE DE DEPTO. F.H.F.Y.C.